



# PERFIL DA INDÚSTRIA DO DF

ABRIL, 2019

# 1. Dados socioeconômicos



2. Economia

3. Indústria

# DADOS SOCIOECONÔMICOS - SÍNTESE

Área total  
**5.760** km<sup>2</sup>



População  
**3 milhões**  
de habitantes



IDH  
**0,824\***

**IDH**

**31**  
Regiões  
Administrativas



Fonte: IBGE – CIDADES

O Índice de Desenvolvimento Humano Municipal (IDHM) é uma medida composta de indicadores de três dimensões do desenvolvimento humano: longevidade, educação e renda.

# ECONOMIA DF (PIB)

INDICADORES  
ECONÔMICOS

R\$ 9,7 Bi.  
4,7% do PIB

Indústria

Agropecuária

R\$ 206,4\* bilhões  
8ª economia do país

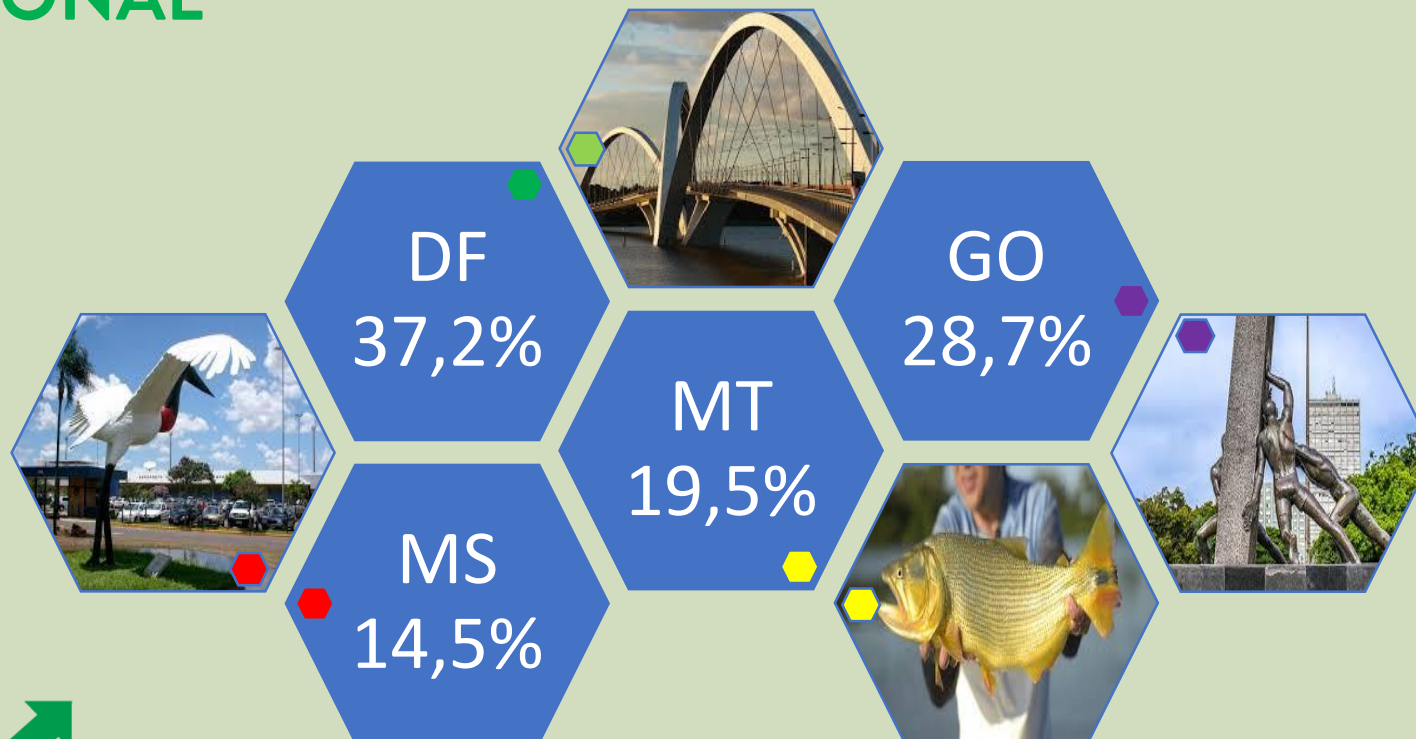
Serviços

Fonte: CNI – Perfil dos Estados (2019)

\* Valor Adicionado: Valor que a atividade agrega aos bens e serviços consumidos no seu processo produtivo. É a contribuição ao produto interno bruto pelas diversas atividades econômicas, obtida pela diferença entre o valor de produção e o consumo intermediário absorvido por essas atividades.

**FIBRA**  
Uma iniciativa da Indústria  
do Distrito Federal

# ECONOMIA DO DF NO CONTEXTO REGIONAL



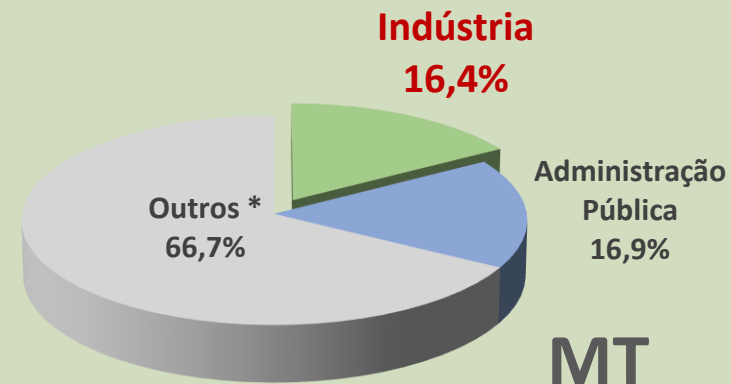
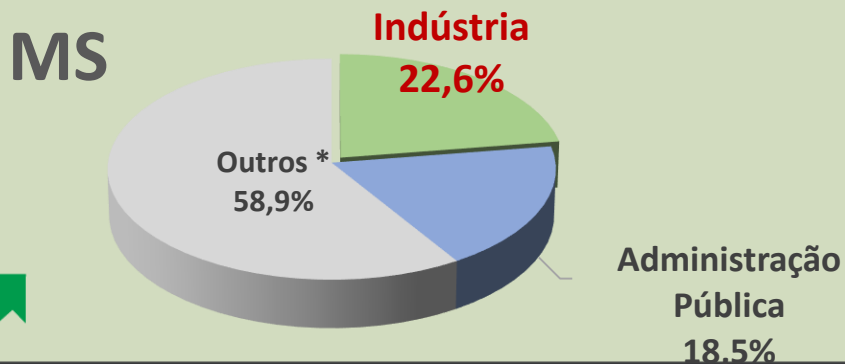
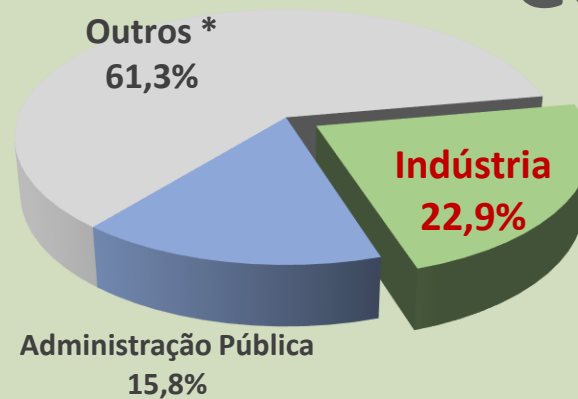
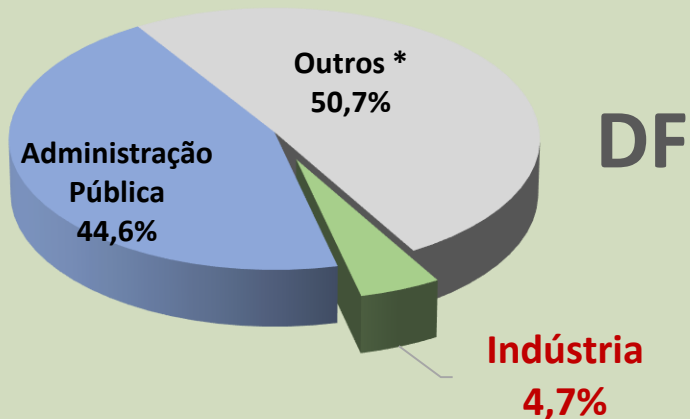


# A Indústria do DF

# Participação da Indústria e outros setores no PIB (%)

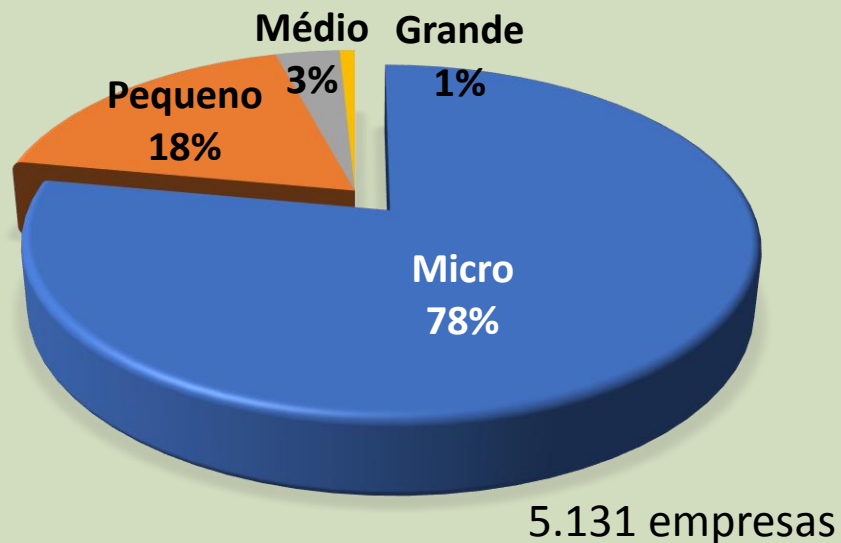
INDICADORES  
ECONÔMICOS

GO

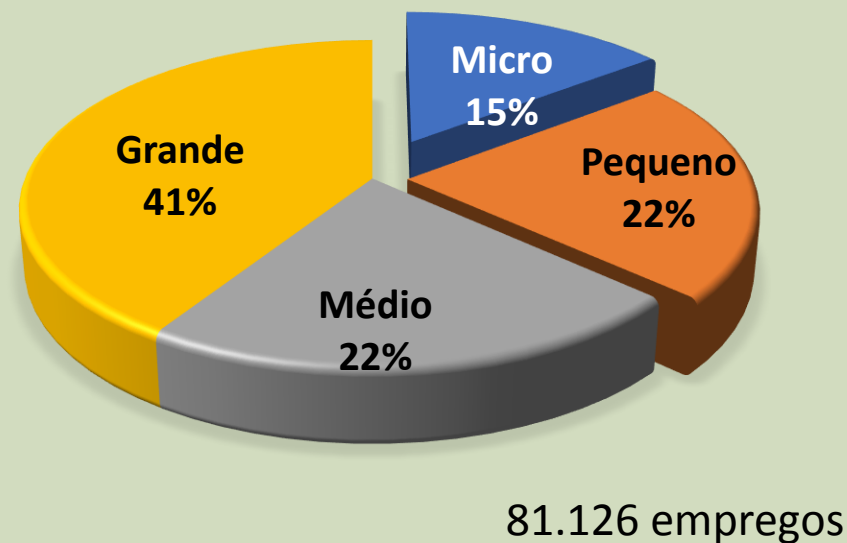


# EMPRESAS E EMPREGOS

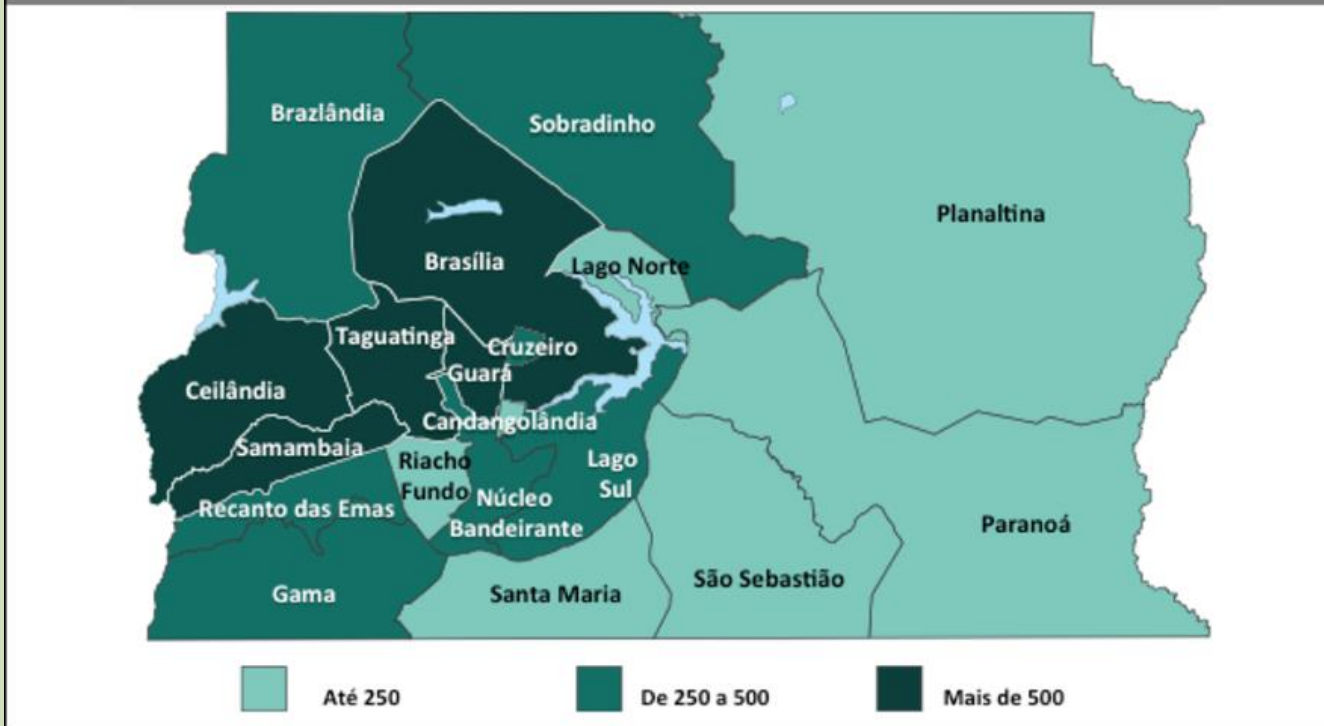
## Empresas Industriais



## Empregos Industriais



Mapa 1: Concentração do N° de Estabelecimentos do Setor da Indústria por Região Administrativa no DF - 2014



Fonte: Microdados RAIS 2014

Brasília, Taguatinga, Guará, Ceilândia e Samambaia reúnem 70,32% das indústrias.


Mapa 2: Concentração do Nº de Empregos do Setor da Indústria por Região Administrativa no DF - 2014



Fonte: Microdados RAIS 2014

Brasília, Taguatinga, Guará, Ceilândia e Samambaia reúnem 83,58% dos empregos industriais

## TRIBUTO DO DF - ICMS



# TRIBUTO FEDERAL - CSS

A CSS recolhida representa  
do PIB industrial do estado em 2016.

7,8%

R\$ 753,0

A indústria do estado recolheu  
milhões em CSS em 2017.

CSS

CONTRIBUIÇÃO PREVIDENCIÁRIA

O estado é responsável por  
da arrecadação nacional de CSS  
na indústria.

0,9%

A indústria é responsável por  
da arrecadação de CSS no  
estado.

7,6%



# Emprego e Renda no DF

# EMPREGO E EDUCAÇÃO

**81.126** empregos  
gerados pela indústria

**R\$ 3.179,8**  
salário médio

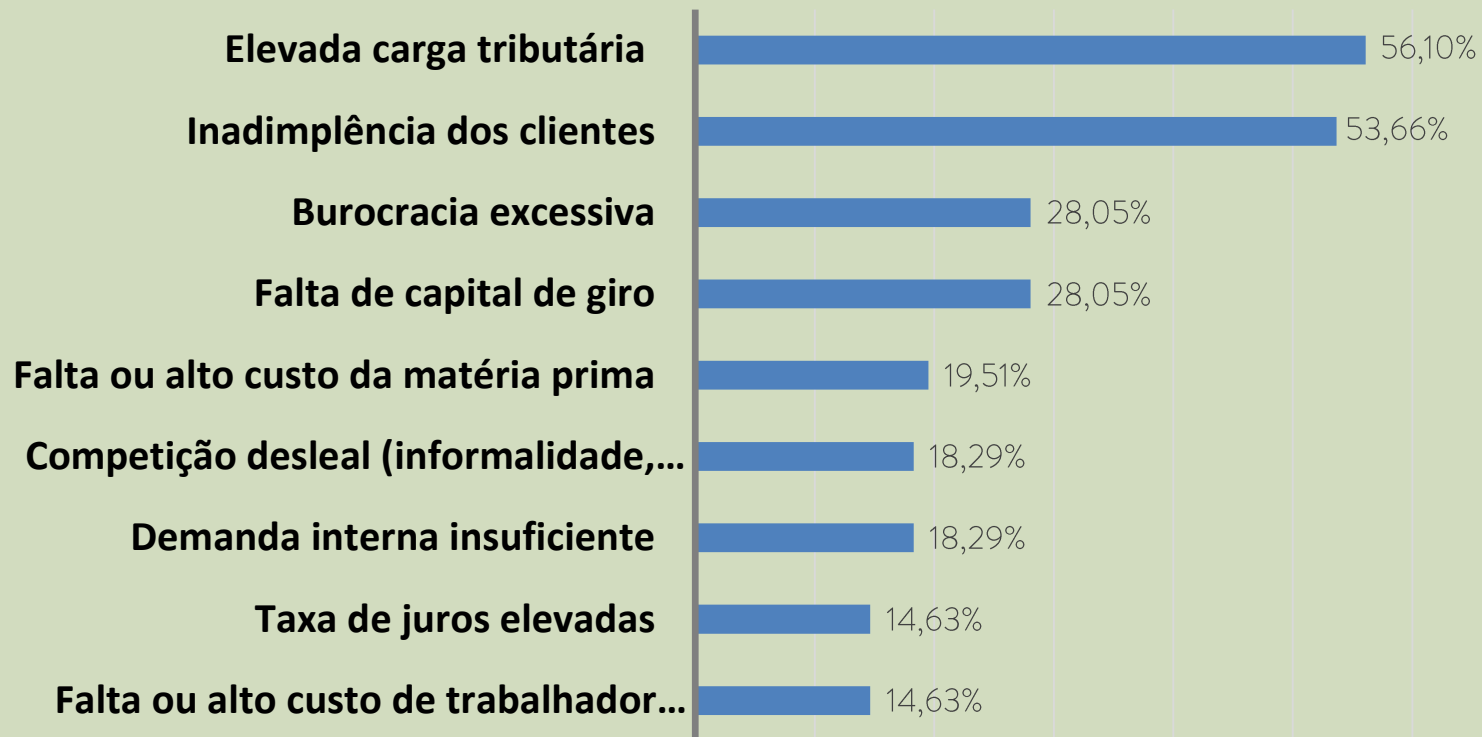
**61,2%** dos  
trabalhadores possuem  
ao menos o ensino  
médio



**6,5%** do  
emprego total

**0,86%** da força de  
trabalho industrial  
nacional

# Transformação – principais problemas (%)



# Construção Civil – principais problemas (%)



# Pesquisas conjunturais da Indústria do DF

INDICADORES  
ECONÔMICOS



- **O ICEI/DF** é uma sondagem de opinião empresarial, utilizada para auxiliar na previsão do investimento destinado à ampliação da capacidade produtiva.



- **Sondagem** de opinião empresarial, representa um importante instrumento de análise do comportamento da atividade industrial.
- Seus indicadores são utilizados para **subsidiar a construção de políticas econômicas** e avaliar seus efeitos sobre o desempenho passado e futuro da Indústria.

# FEDERAÇÃO DAS INDÚSTRIAS DO DISTRITO FEDERAL

ASSESSORIA DE DESENVOLVIMENTO INDUSTRIAL

SIA Trecho 3, Lote 225  
Ed. Federação das Indústrias  
Tel: (61) 3362-6053 / 6098  
CEP: 71.200-030



**FIBRA**

*Uma iniciativa da indústria  
do Distrito Federal*

[www.sistemafibra.org.br](http://www.sistemafibra.org.br)